


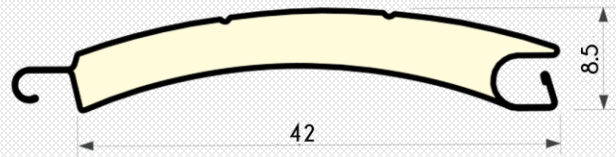
LAME ALU



42TH / THERMIQUE



- LAME ELIGIBLE AU CREDIT D IMPOT selon réglementation en vigueur
- Enroulement extérieur / intérieur
- Coloris par thermolaquage

Coloris de lames :

Face intérieure / Face extérieure :

Alu-métallisé / Blanc RAL 9010

Alu-métallisé / Marron RAL 8014

Alu-métallisé / Marron RAL 8019

Alu-métallisé / Ivoire RAL 1015

Alu métallisé / Gris anthracite RAL 7016

CARACTERISTIQUES TECHNIQUES

Epaisseur nominale	8,50 mm
Pas de la lame	42 mm
Surface maximum	7 m ²
Largeur maximum testée	3 000 mm
Poids de lame (75 kg/m ³)	2,52 kg/m ²

RESISTANCE AU VENT

MINIMUM OBLIGATOIRE (CE)

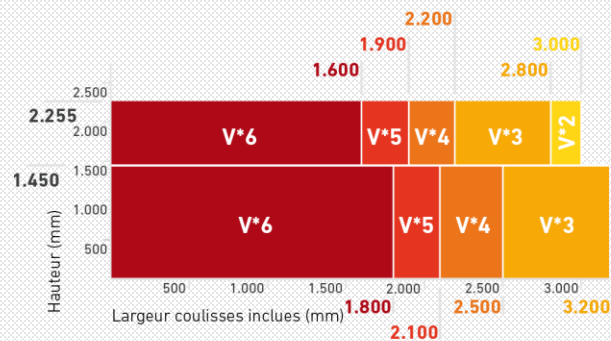
V*2: 100 Pa ≈ 46 km/h

V*3: 150 Pa ≈ 56 km/h

V*4: 250 Pa ≈ 78 km/h

V*5: 400 Pa ≈ 92 km/h

V*6: 600 Pa ≈ 112 km/h



COMPATIBILITE COULISSES ALUMINIUM

